

令和 5 年 11 月 27 日

JA でんきをご利用のお客さま



2023 年冬季 J A でんき節電チャレンジの実施について

いつも J A でんきをご利用いただき厚く御礼申し上げます。

この冬、J A でんきでは、電気の効率利用（省エネ）の促進と組合員の皆様の営農コスト（電気代）の削減を目的に、「J A でんき節電チャレンジ」を実施します。

電力需給のひっ迫が予想される場合に、J A でんきからお客さまに節電の依頼をメールにて実施し、節電に成功した電力量に対して電気料金を引きいたします。

この機会に「J A でんき節電チャレンジ」へのご登録をお願いするとともに、節電へのご協力をよろしくお願いいたします。

1. 概要 :

「デマンドレスポンス（DR）利用規約」に基づき、「J A でんき 節電チャレンジ」に参加登録を行ったお客さまに対し、当社より電子メールで日時を指定して節電を依頼します。当社からの節電要請に基づき、ベースライン（国のガイドラインに準拠）より節電出来た対象日時の電力量に対して、電気料金の割引を行います。

2. 期間 : 令和 5 年 12 月 1 日～令和 6 年 2 月末日

3. 割引額 : 対象日時の節電に成功した電力量×10 円/kWh（税込）

4. 割引方法 :

- (1) 令和 5 年 12 月の節電実施分は、令和 6 年 2 月の電気代から割引します。
- (2) 令和 6 年 1 月および 2 月の節電実施分は、令和 6 年 5 月の電気代から割引します。

5. 参加登録 :


- (1) 「J A でんき節電チャレンジ」の専用WEBサイトから登録をお願いします。
[\(https://nacharge.jp/ja-denki/\)](https://nacharge.jp/ja-denki/)
- (2) 昨冬に既に参加登録がお済みのお客さまは、再登録の必要はありません。

6. その他 :

- (1) 節電できなかった場合でも、ペナルティはありません。
- (2) 利用規約や節電の達成状況等は「J A でんき節電チャレンジ」の専用WEBサイトに掲載していますので、参加登録時は必ず利用規約のご確認をお願いします。
- (3) J A でんき料金メニューのうち、「定額電灯」および「公衆街路灯」メニューは節電チャレンジの対象外とさせていただきます。

【付属資料】

- ・「J A でんき節電チャレンジ」専用WEBサイト ([リンク](#))
 - ・デマンドレスポンス（DR）利用規約 ([リンク](#))
 - ・J A でんき節電チャレンジ登録手順（次頁をご確認ください）
- 以上

別紙：  JAでんき 節電チャレンジ 登録手順 (1/2)

1. JAでんき節電チャレンジサイトから登録開始

【URL <https://nacharge.jp/ja-denki/>】 



- ・ページ中段の「サービスを利用する」をクリックすることで、登録手続きへ進みます。
- ・登録は、2つの作業で完了します。
 - ① IDの登録
 - ② JAでんきご契約情報の入力

「サービスを利用する」をクリック

2. ① IDの登録 (登録画面へ)



① TC IDでログインをクリック

② IDが未登録の場合は新規登録をクリック

TC ID
カテエネを利用するにはTC IDにログインしてください。

メールアドレス

パスワード

パスワードをお忘れですか?

ログイン

IDが未登録の場合は **新規登録**

※2022年6月30日をもってカテエネIDは使用終了となりました。中部電力グループ共通のID「TC ID」でのログインをお願いいたします。「TC ID」へ切り替えがお済でない場合には、切り替えの手続きをお願いします。


切り替えがお済でない方 (TC IDでログインできない方) はこちら

旧ID(カテエネID)からTC IDへ切り替える

「TC ID」のご案内

TC IDに関するよくあるご質問はこちら

3. ① IDの登録 (メールアドレスとIDの入力)



TC ID

TC IDポータルを利用するにはTC IDに新規登録してください。

メールアドレスを入力

パスワードを設定

新規登録

※JAでんきとのご契約が複数ある場合、契約ごとにID取得が必要となります。

※ID取得の際にメールアドレスの重複は出来ませんので、複数契約の登録には、複数のメールアドレスが必要となります。

メールアドレス
連絡が取れるメールアドレスをご登録下さい。

パスワード
英大文字・英小文字・数字を含む8文字以上で設定下さい。

4. ① IDの登録 (メールの受信・ID登録完了)

リンクをクリックして登録を完了してください


以下のリンク(有効期限5日間)をクリックしてメールアドレスを確認してください。メールアドレスの確認が完了していない場合、サービスの利用はできません。

① **登録を完了する**

※@id.chuden.co.jpからメールが送信されます。

①メールを受信し、「登録を完了する」をクリックすることでID登録が完了です。


②登録完了後「サービスに戻る」をクリックすることで、申し込み画面へ移動します。



メール確認済み


② 登録が完了しました。TC IDポータルを操作してログインしてください。

サービスに戻る

別紙：  節電チャレンジ 登録手順 (2/2)

5-1. ② J A でんきご契約情報の入力 (料金確定メール)

お客様番号と供給地点特定番号は毎月送付の料金確定メールや圧着ハガキに記載があります。



料金確定メール

電気料金確定のお知らせ (全農エネルギー株式会社)

〇〇様
いつも J A でんきをご利用頂きありがとうございます。

〇〇様の2022年11月分の電気料金および使用量が確定いたしました。

ご使用場所：
供給地点特定番号：03*****


料金メニュー：東京：従量電灯 B (40A) 家庭
電気料金： 円
使用量： kWh

ポータルサイト URL : <https://cis.zenohc-energy.com/>
お客様ID : 4374000000* ** *

※お客様 I D に記載の 4374から始まる14桁の数字

5-2. ② J A でんきご契約情報の入力 (有償ハガキ)

お客様番号と供給地点特定番号は毎月送付の料金確定メールや圧着ハガキに記載があります。



有償ハガキ


電気料金等のお知らせ 年 月 分

お客様番号 0000-0043-74*****


供給地点特定番号 03-99-0000-0000-0001

※お客様番号は、冒頭の「0」6個を除く 4374から始まる14桁の数字です。(ハイフン除く)

6. ② J A でんきご契約情報の入力 (申込完了)



- ・申込完了画面が表示されると、入力手続き完了です。
- ・ご登録頂いた内容と、J A でんきご契約情報 (供給地点特定番号・お客様番号) とを照合致します。
- ※ご入力頂いた内容とJAでんきご契約情報とが異なる場合、再入力をメールにてご依頼させていただきます。(@zec.jpからメールが送信されます)



- ・照合が完了後、お申込完了メールを送信します。
- ※dr-info@nacharge.jpよりメールを送信します。
- ・お申込完了メールの受信により、J A でんき節電チャレンジへの登録完了となります。
- ・ご登録ありがとうございます。

・参加にはメールアドレスの登録が必須となります。

・供給地点特定番号・お客様番号の入力間違いにご注意ください

